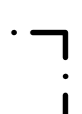
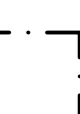




LEGENDA

-  Perimetro B1 C.M. 1
-  Perimetro B1 C.M. 2
-  Superfici coperte
-  Superfici scoperte

Numero isolato (n)	Superficie isolato (mq)	Superficie fabbricati (mq)	Superficie tettoie (mq)	Superficie coperta (mq)	Superficie scoperta (mq)	Superficie coperta (%)	Superficie scoperta (%)
1	1.155,00	869,89	70,09	939,98	215,02	81,38	18,62
2	3.288,00	2.514,00	309,91	2.823,91	970,09	74,39	25,61
3	6.396,64	4.000,12	636,46	4.636,58	1.755,06	72,56	27,44
4	4.545,00	2.667,64	386,43	3.054,07	1.488,93	67,24	32,76
5	2.177,00	1.089,19	226,03	1.315,22	681,78	60,41	39,59
6	5.821,00	3.381,67	557,48	3.939,15	1.881,85	67,67	32,33
7	1.255,59	777,80	127,54	905,34	350,25	72,10	27,90
7 B1 cm 1	995,87	314,47	59,21	373,68	62,19	37,52	62,48
8	3.412,00	2.028,55	265,19	2.293,74	1.118,26	67,23	32,77
8 bis	683,00	300,38	57,91	358,29	324,71	52,46	47,54
10	8.542,00	4.118,25	672,13	4.790,38	3.751,62	56,08	43,92
11	9.020,00	4.242,66	866,74	5.108,80	3.921,20	56,58	43,42
12	2.151,85	1.147,69	78,13	1.225,82	926,03	56,97	43,03
12 B1 cm 1	18.012,60	10.530,51	1.899,11	12.429,62	5.659,98	68,62	31,38
13	3.353,00	2.083,37	320,72	2.404,09	948,91	71,70	28,30
14	3.809,00	2.382,04	211,17	2.593,21	1.215,79	68,08	31,92
15	2.618,00	1.960,04	423,22	1.783,26	834,74	68,12	31,88
15 B1 cm 1	4.990,00	1.993,24	189,61	2.082,85	2.888,66	42,46	57,54
16	4.305,00	2.109,57	283,21	2.392,88	1.912,12	55,58	44,42
17	2.552,00	1.122,94	150,59	1.273,53	1.278,47	49,90	50,10
17 B1 cm 1	2.979,00	1.014,67	278,74	1.293,41	1.085,59	54,37	45,63
18	972,00	444,40	0,00	444,40	527,60	45,72	54,28
19	3.796,00	2.157,50	190,47	2.347,97	1.450,03	61,82	38,18
20	4.947,00	2.373,91	421,33	2.795,24	2.151,76	56,50	43,50
21	3.361,00	1.956,46	112,79	2.069,25	1.291,75	61,57	38,43
21 B1 cm 1	3.513,00	2.006,55	400,10	2.406,65	1.106,35	68,51	31,49
22	1.167,00	606,55	27,25	633,80	533,20	54,31	45,69
23	567,00	388,91	64,36	453,27	113,73	79,94	20,06
TOTALE	110.229,55	59.892,87	9.154,11	68.746,60	40.799,59	62,37	37,01
TOTALE B1 cm 1	42.907,47	24.063,64	3.662,66	27.726,30	15.181,17	64,62	35,38
TOTALE B1 cm 2	67.322,08	35.829,23	5.491,45	41.020,30	25.618,78	60,93	38,05

# COMUNE di VILLAPUTZU

## PROVINCIA DI CAGLIARI

**PIANO PARTICOLAREGGIATO DEL CENTRO MATRICE DI VILLAPUTZU**  
 In adeguamento alle osservazioni dell'ufficio del servizio di tutela paesaggistica della R.A.S. (prot. 27541 del 05/08/2010)

**PROGETTO DEFINITIVO**

Opere: **PLANIMETRIA SUPERFICI COPERTE E SPAZI LIBERI**

Tavola **3**

Coordinatore: <b>ING. GINEVRA BALLETO</b>	Collaboratore: <b>ING. ALESSANDRA SCALAS</b>
Progettisti: <b>ING. ALBACHIARA BERGAMINI</b> <b>ING. FRANCESCO LECIS COCCO-ORTU</b> <b>ARCH. DANIELE MADEDDU</b>	Archivio: <b>L. 125</b>
	Data: <b>settembre 2011</b>
	Aggiornamento: <b>febbraio 2013</b>
	Scala: <b>1 : 1000</b>

Coordinatore:

Comune di Villaputzu  
 Via S. Stefano 104

**Coordinatore: ING. GINEVRA BALLETO** **Progettisti: ING. ALBACHIARA BERGAMINI - ING. FRANCESCO LECIS COCCO-ORTU - ARCH. DANIELE MADEDDU**  
 via alghero n. 19 CAGLIARI tel. 070655046/070648274 fax 070655046 E-MAIL Ingegnert19@tiberco.it

